



PRÉFET DE LA HAUTE-SAVOIE

Préfecture

Direction du Cabinet
Service Interministériel de Défense
et de Protection Civiles

Affaire suivie par Stéphane BLANCHARD
Tél : 04 50 33 62 64
stephane.blanchard@haute-savoie.pref.gouv.fr

Synthèse de l'accidentologie des pratiques sportives en montagne en Haute-Savoie, Saison d'été 2019

Entre le 01/06/2019 et le 31/10/2019, 815 interventions ont été réalisées par les équipes du secours en montagne dans le département. Ces secours en Haute-Savoie ont concerné principalement les pratiques sportives suivantes : la randonnée à pied (43%), l'alpinisme (24%), le VTT (11%) et le parapente (10%). Les 12 % d'interventions restantes se partagent entre l'escalade, la via ferrata, le canyonisme, et d'autres activités sportives diverses de montagne.

Le profil des personnes secourues sont majoritairement des individus âgés de 30 à 50 ans pour les activités d'alpinisme, de VTT et de parapente, et des individus de plus de 50 ans pour l'activité de randonnée à pied. L'activité d'escalade est quant à elle à part, car les secours concernent dans les mêmes proportions les tranches d'âge des 15-30 ans et des 31-50 ans.

Les périodes sollicitant le plus les secours en montagne sont les mois de juillet et d'août, qui correspondent à la saison touristique d'été dans le département de la Haute-Savoie, et aux périodes les plus adaptées pour la pratique des loisirs tels que la randonnée à pied, l'alpinisme, le VTT ou le parapente.

28 personnes sont décédées pendant la saison d'été 2019, lors de la pratique de leur activité en montagne, ces accidents concernent principalement, à parts égales l'alpinisme (8 décès) et la randonnée à pied (8 décès), et le parapente/deltaplane (4 décès).

Il est à noter que la moitié des interventions réalisées par les équipes du secours en montagne concernent des personnes épuisées ou bloquées techniquement qui sont redescendues indemnes en lieu sûr.



**ACCIDENTS DE
MONTAGNE**

SAISON ESTIVALE 2019

**du 1^{er} juin
au 31 octobre 2019**

ACCIDENTS EN MONTAGNE

SAISON ESTIVALE 2019

Du 1^{er} Juin au 31 Octobre 2019

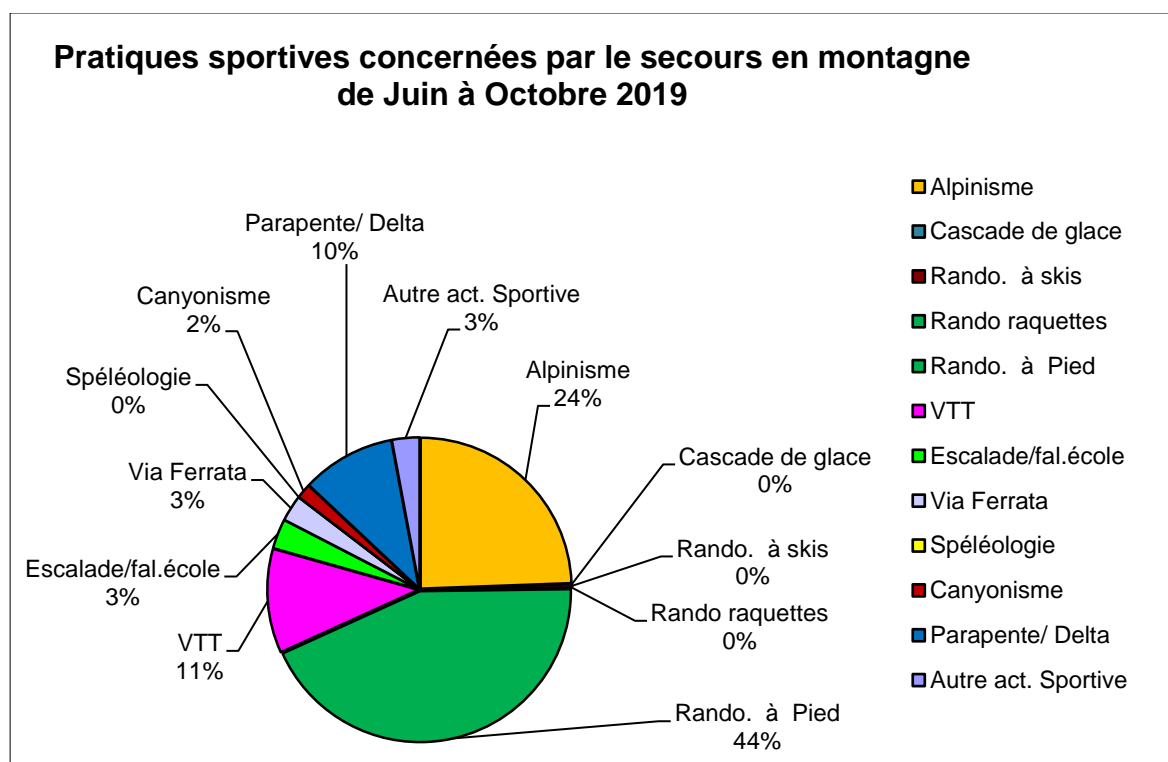
BILAN DES INTERVENTIONS PAR TYPE D'ACTIVITE

SAISON ESTIVALE 2019 (du 1^{er} juin au 31 octobre 2019)

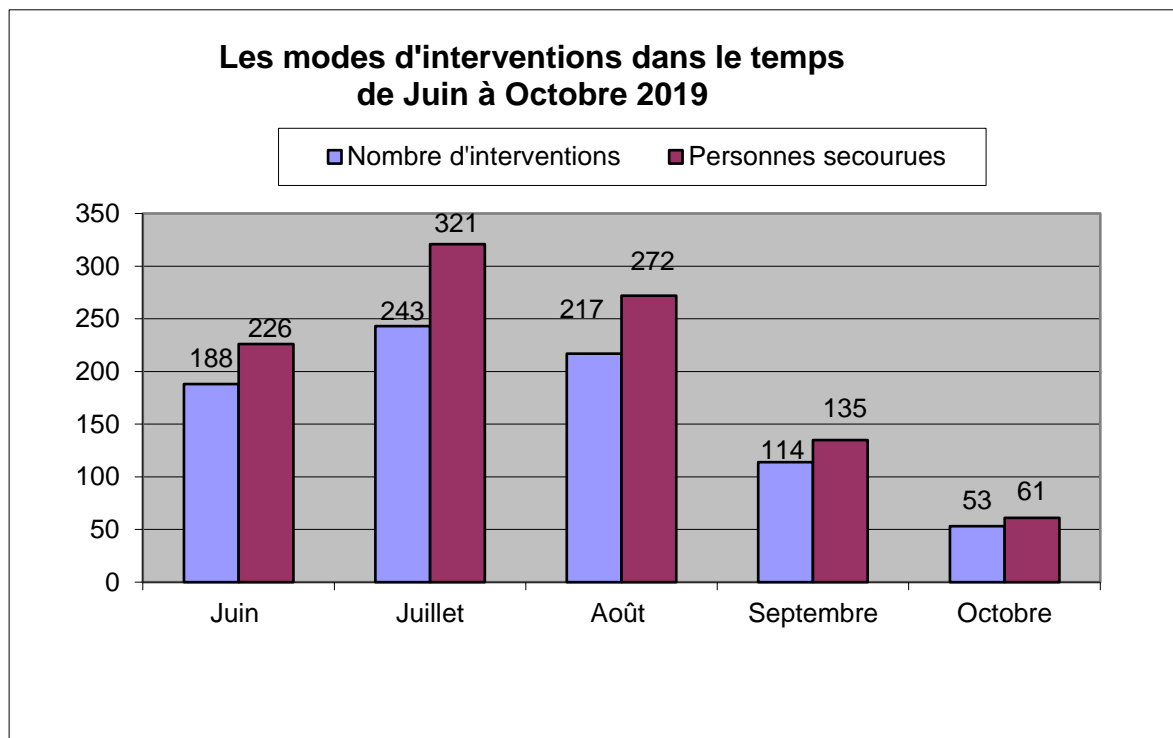
<u>Activités</u>	<u>Interventions</u>	<u>Décédés</u>	<u>Blessés</u>	<u>Disparus</u>	<u>Malades</u>	<u>Indemnes</u>
Alpinisme	199	8	98	0	37	176
Cascade de glace	0	0	0	0	0	0
Randonnée à skis	3	0	1	0	0	3
Randonnée en raquettes	0	0	0	0	0	0
randonnée à pied	354	8	217	1	47	145
VTT	91	0	93	0	0	0
Escalade/falaises et	26	2	14	0	2	19
Via ferrata	23	0	4	0	2	24
Spéléologie	0	0	0	0	0	0
canyonisme	13	0	13	0	0	0
Parapente/deltaplane	82	4	42	0	0	30
Autres activités sportives	24	6	13	0	2	4
<u>TOTAUX</u>	<u>815</u>	<u>28</u>	<u>495</u>	<u>1</u>	<u>90</u>	<u>401</u>

Répartition des secours selon les pratiques sportives de Juin à Octobre 2019 pour la HAUTE-SAVOIE

activités concernées par SM 2019	nb d'interventions	%
Alpinisme	199	24%
Cascade de glace	0	0%
Rando. à skis	3	0%
Rando raquettes	0	0%
Rando. à Pied	354	43%
VTT	91	11%
Escalade/fal.école	26	3%
Via Ferrata	23	3%
Spéléologie	0	0%
Canyonisme	13	2%
Parapente/ Delta	82	10%
Autre act. Sportive	24	3%
	815	100,00%



Mode d'interventions dans le temps Juin à Octobre 2019	Nombre d'interventions	Personnes secourues
Juin	188	226
Juillet	243	321
Août	217	272
Septembre	114	135
Octobre	53	61
	815	1015

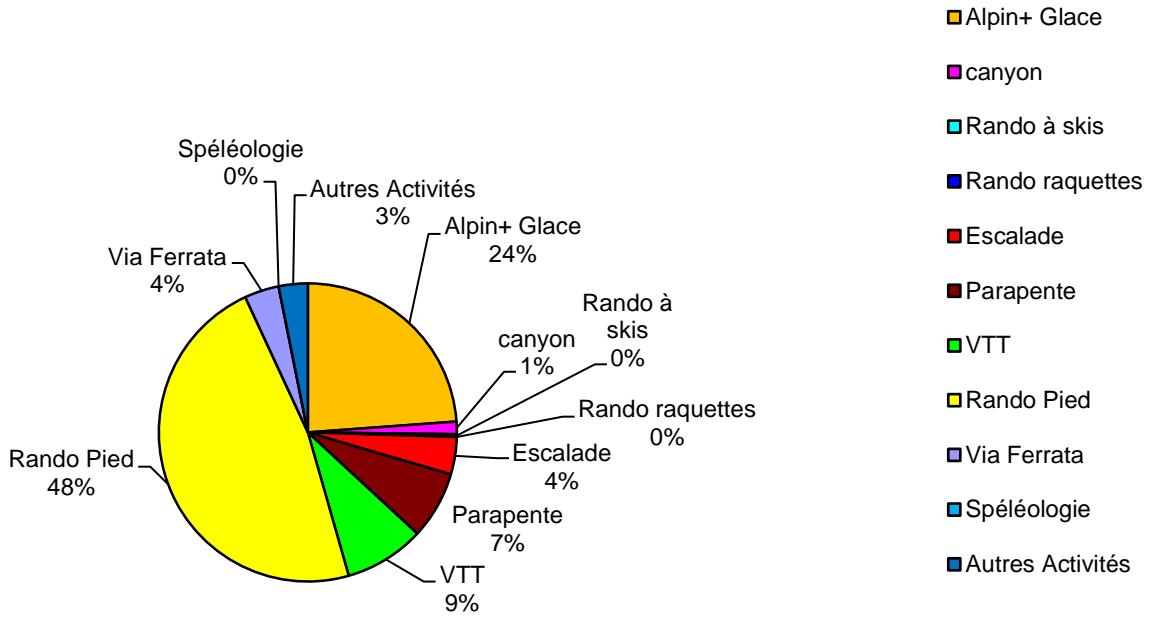


Répartition des victimes et des personnes secourues en fonction de la nationalité et des activités

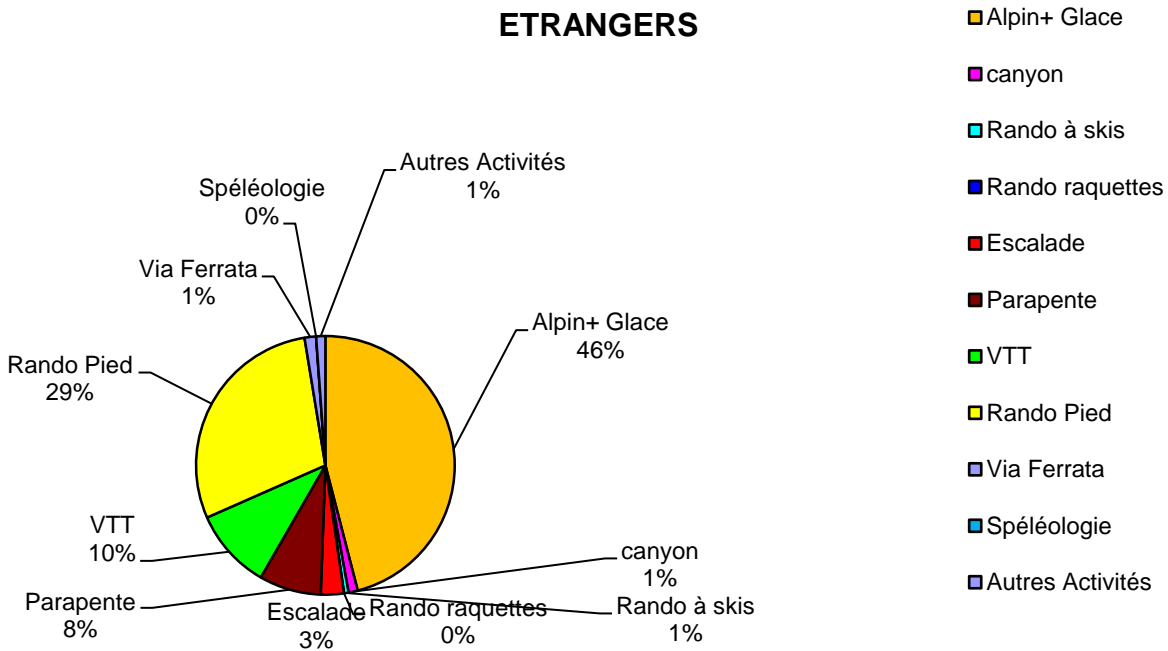
Tri des secours selon la nationalité Juin à Octobre 2019	Alpin+ Glace	canyon	Rando à skis	Rando raquettes	Escalade	Parapente
	FRANCAIS	159	9	2	0	27
%	24%	1%	0%	0%	4%	7%
ETRANGERS	160	4	2	0	10	27
%	46%	1%	1%	0%	3%	8%

VTT	Rando Pied	Via Ferrata	Spéléologie	Autres Activités	total
58	317	25	0	21	667
9%	48%	4%	0%	3%	100,00%
35	101	5	0	4	348
10%	29%	1%	0%	1%	100,00%

Secours concernant des FRANCAIS



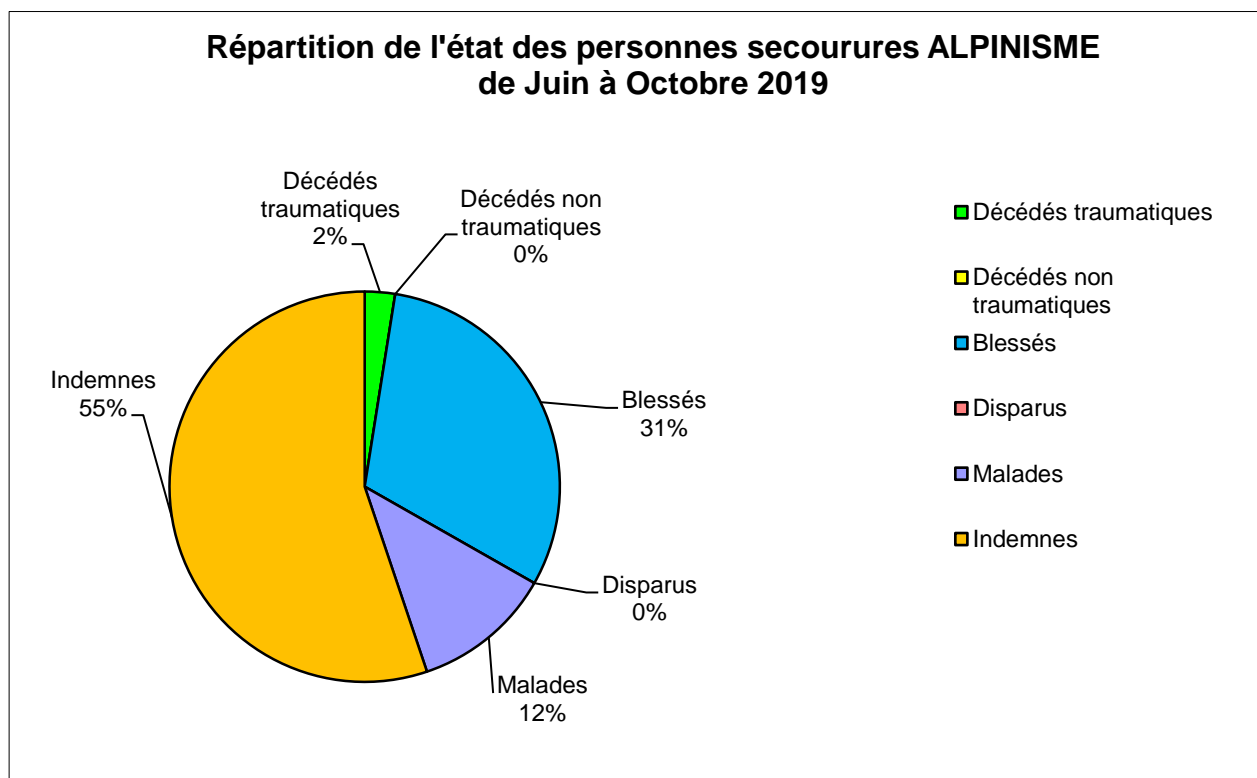
Secours concernant des ETRANGERS



- Analyse par activité

L'alpinisme

Répartition des conséquences accidentelles Juin à Octobre 2019	nb d'interventions	%
Décédés traumatiques	8	3%
Décédés non traumatiques	0	0%
Blessés	98	31%
Disparus	0	0%
Malades	37	12%
Indemnes	176	55%
	319	100%

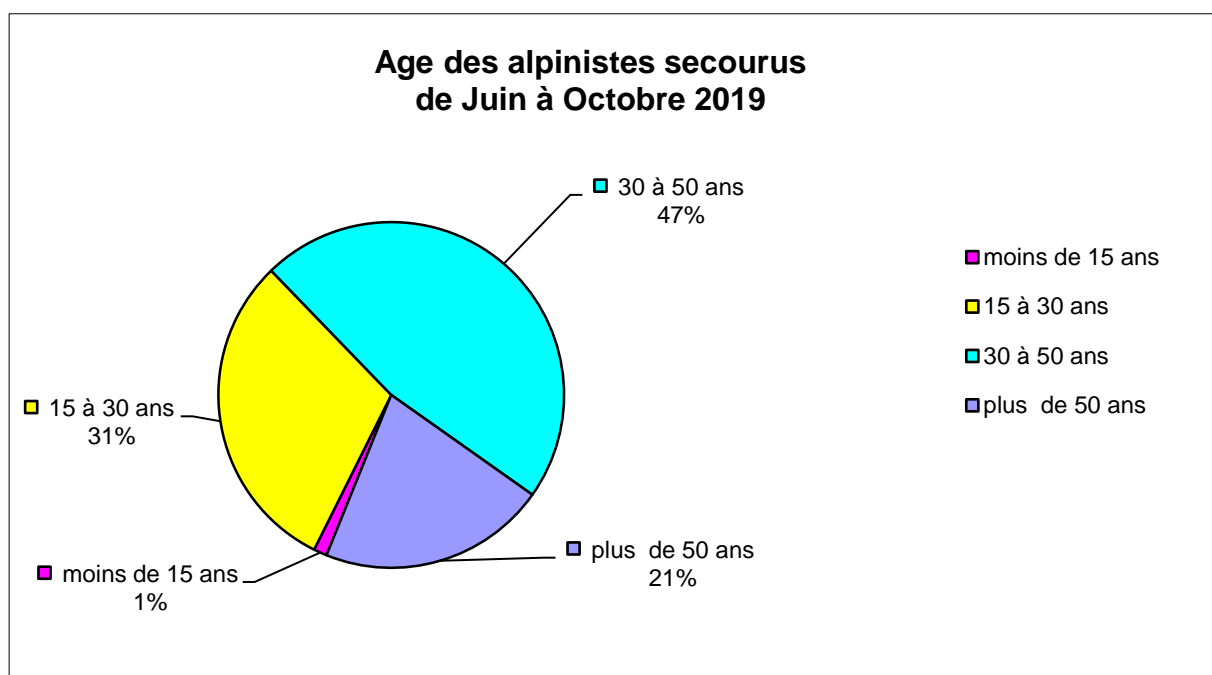


2019	Français	Etrangers
ALPINISME	159	160

2019	Nombre de personnes secourues	Tranche âge
ALPINISME	4	moins de 15 ans
	97	15-30 ans
	150	31-50 ans
	68	51 ans et plus

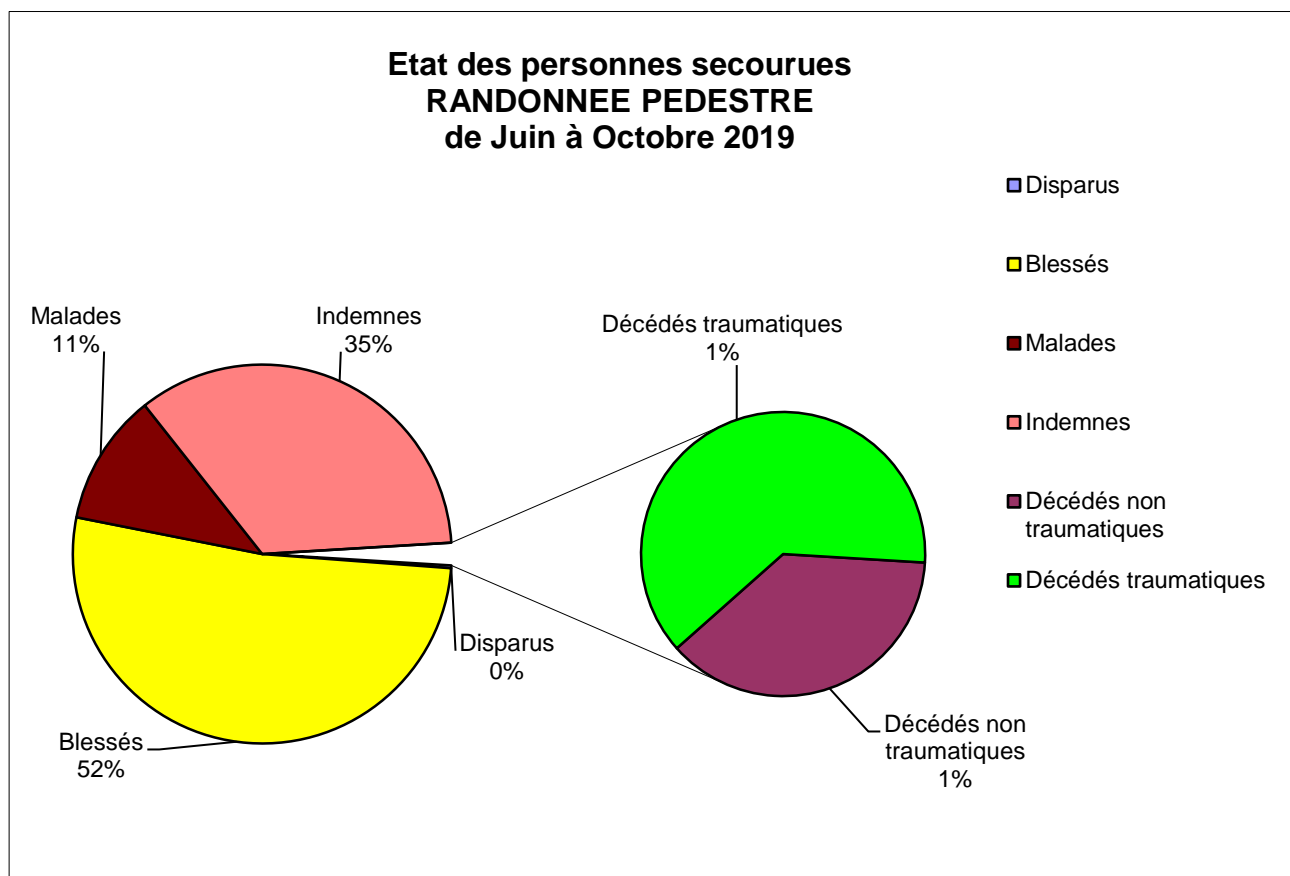
2019	Nombre de décédés traumatiques	Sexe
ALPINISME	2	Féminin
	6	Masculin

2019	Nombre de décédés traumatiques	Nationalité
ALPINISME	5	Etrangère
	3	Française



La randonnée pédestre

Répartition des conséquences accidentelles Juin à Octobre 2019	nb d'interventions	%
Disparus	1	0%
Blessés	217	52%
Malades	47	11%
Indemnes	145	35%
Décédés non traumatiques	3	1%
Décédés traumatiques	5	1%
	418	100,00%



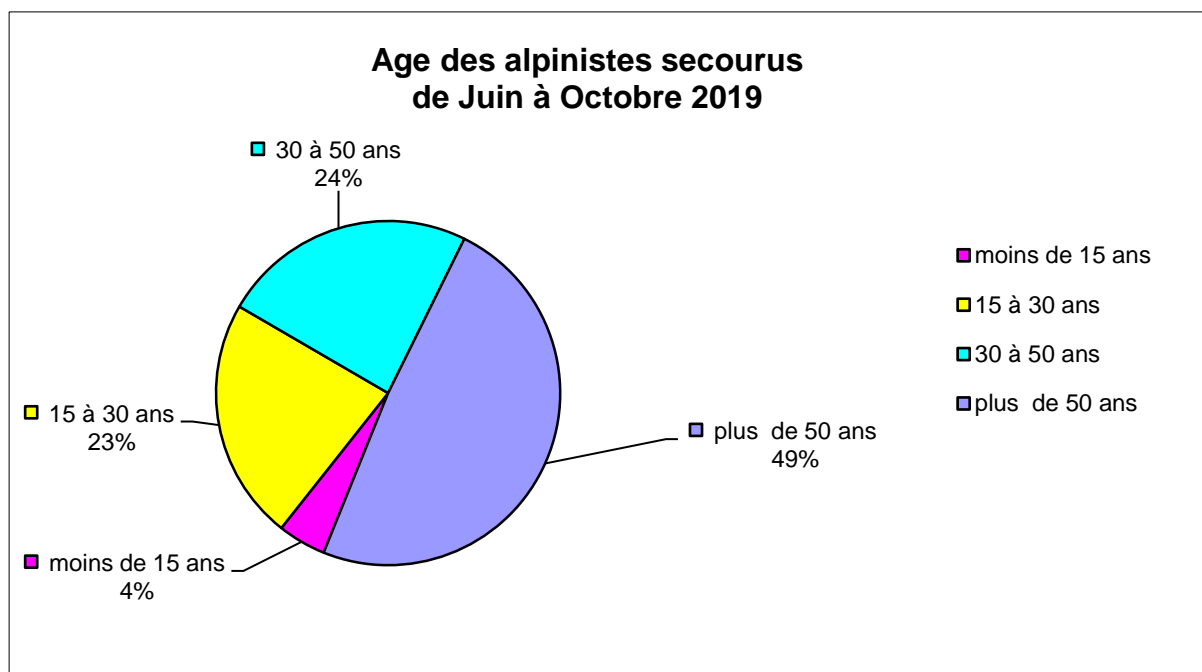
2019	Décédés Traumatiques	Décédés Non traumatiques
RANDONNEE A PIED	3	5

2019	Nombre de personnes secourues	Tranche âge
RANDONNEE A PIED	19	moins de 15 ans
	95	15-30 ans
	100	31-50 ans
	204	51 ans et plus

2019	Nombre de décédés traumatique	Sexe
RANDONNEE A PIED	2	Féminin
	3	Masculin

2019	Nombre de décédés traumatique	Nationalité
RANDONNEE A PIED	2	Etrangère
	3	Française

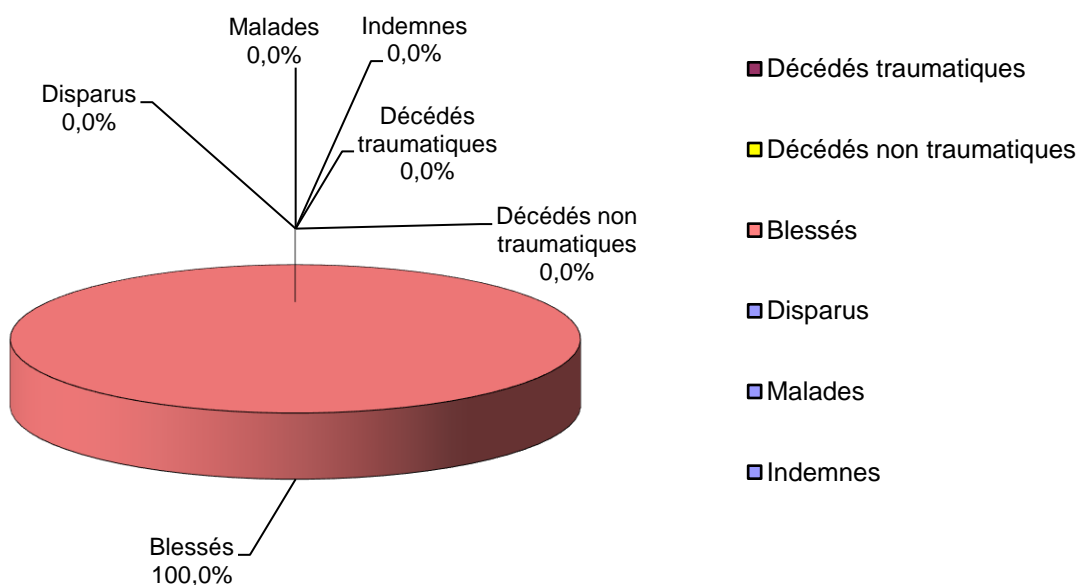
Age des randonneurs secourus Juin à Octobre 2019	nb d'interventions	%
moins de 15 ans	19	5%
15 à 30 ans	95	23%
31 à 50 ans	100	24%
plus de 50 ans	204	49%
	418	100,00%



Le VTT

Répartition des conséquences accidentelles Juin à Octobre 2019	nb d'intervention	%
Décédés traumatiques	0	0,00%
Décédés non traumatiques	0	0,00%
Blessés	93	100,00%
Disparus	0	0,00%
Malades	0	0,00%
Indemnes	0	0,00%
	93	100,00%

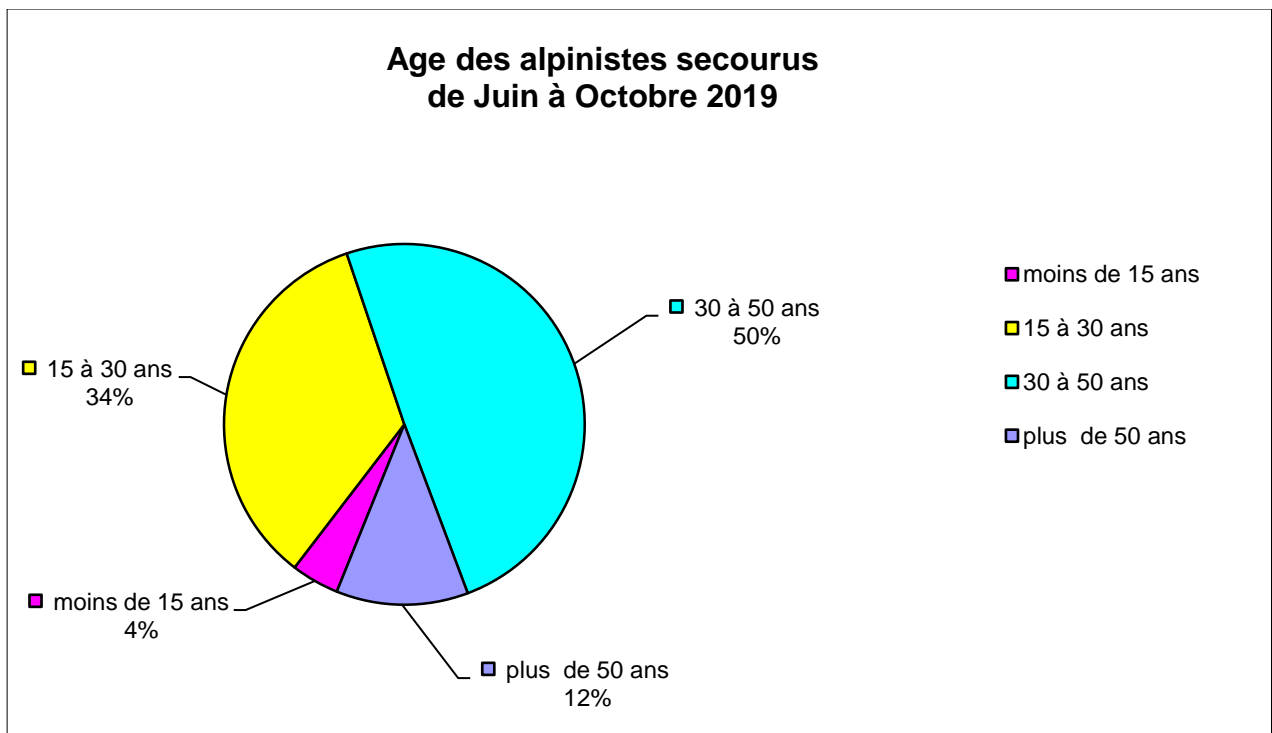
Répartition de l'état des personnes secourues VTT de Juin à Octobre 2019



2019	Décédés Traumatiques	Décédés Non traumatiques
VTT	0	0

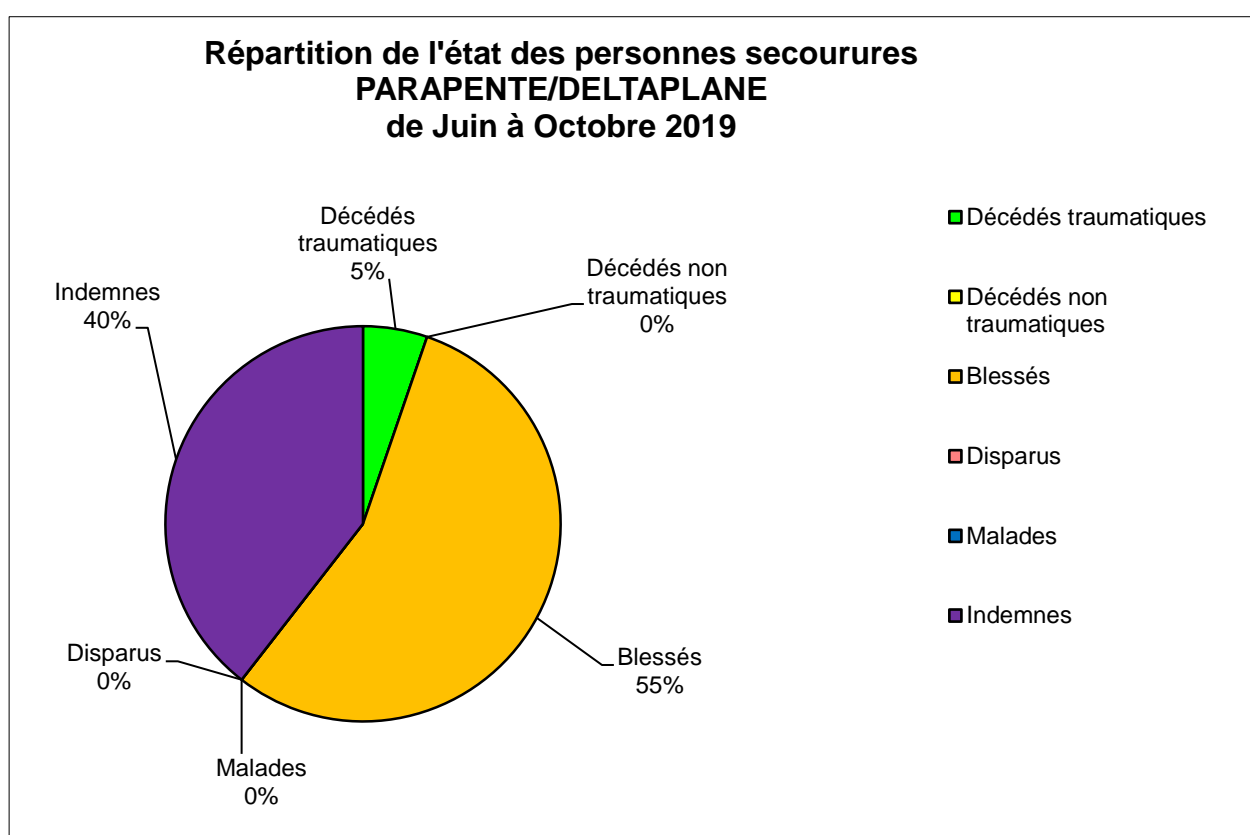
2019	Nombre de personnes secourues	Tranche âge
VTT	4	moins de 15 ans
	32	15-30 ans
	46	31-50 ans
	11	51 ans et plus

Age des vététistes secourus Juin à Octobre 2019	nb d'interventions	%
moins de 15 ans	4	4%
15 à 30 ans	32	34%
31 à 50 ans	46	49%
plus de 50 ans	11	12%
	93	100,00%



Le parapente/deltaplane

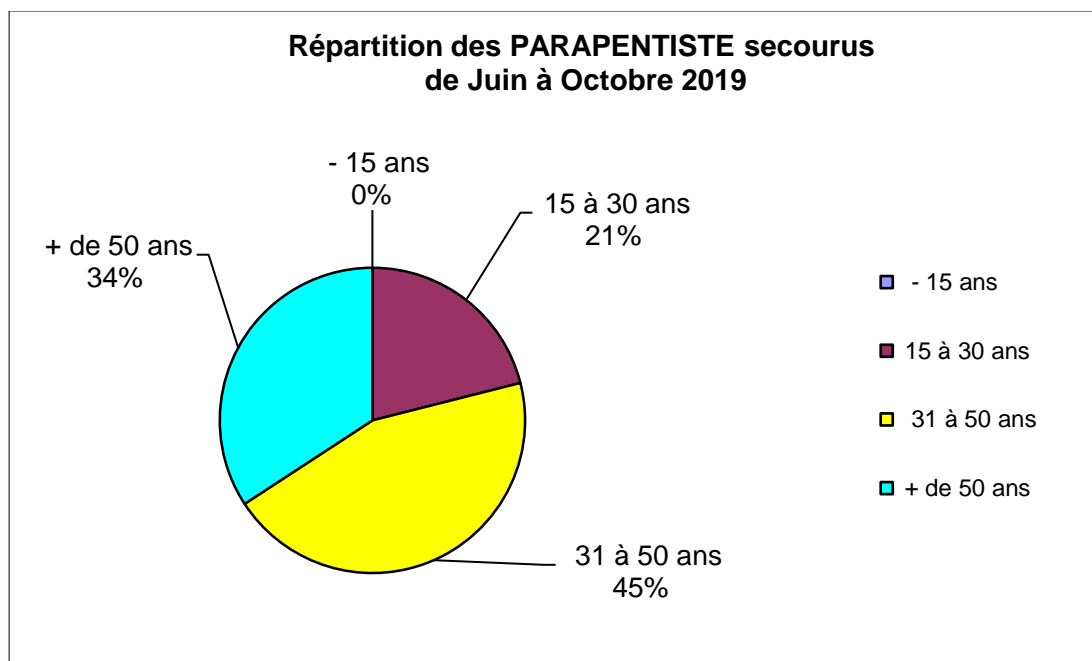
Répartition des conséquences accidentelles Juin à Octobre 2019	nb d'intervention	%
Décédés traumatiques	4	5%
Décédés non traumatiques	0	0%
Blessés	42	55%
Disparus	0	0%
Malades	0	0%
Indemnes	30	39%
	76	100%



2019	Décédés Traumatiques	Décédés Non traumatiques
PARAPENTE/DELTAPLANE	4	0

2019	Nombre de personnes secourues	Tranche âge
PARAPENTE/DELTAPLANE	0	moins de 15 ans
	16	15-30 ans
	34	31-50 ans
	26	51 ans et plus

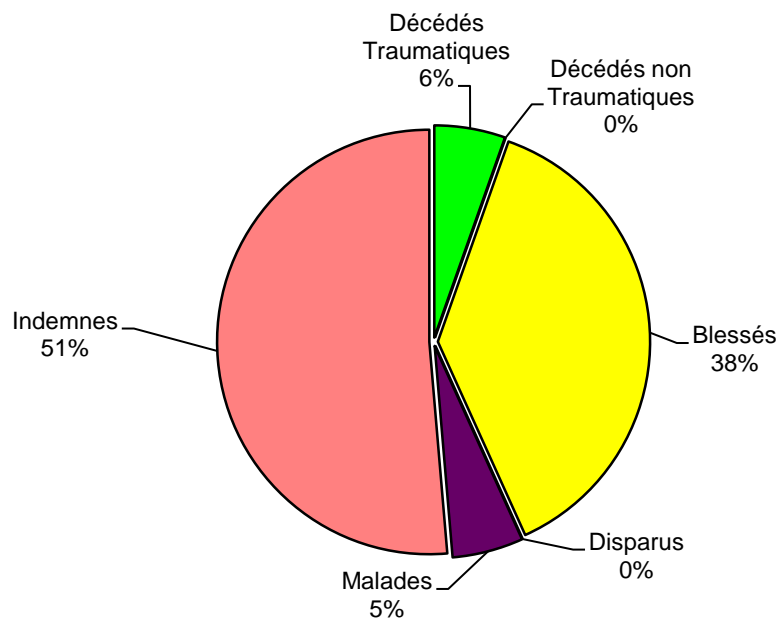
Age des parapentistes secourus Juin à Octobre 2019	nb d'interventions	%
moins de 15 ans	0	0%
15 à 30 ans	16	21%
31 à 50 ans	34	45%
plus de 50 ans	26	34%
	76	100%



L'escalade

Répartition des conséquences accidentelles Juin à Octobre 2019	nb d'intervention	%
Décédés traumatiques	2	5%
Décédés non traumatiques	0	0%
Blessés	14	38%
Disparus	0	0%
Malades	2	5%
Indemnes	19	51%
	37	100,00%

**Répartition de l'état des personnes secourues
en ESCALADE Fal/Ecole
de Juin à Octobre 2019**



ESCALADE/FALAISES	Décédés Traumatiques	Décédés Non traumatiques	Blessés	Disparus	Malades	Indemnes
	2	0	14	0	2	19

2019	Décédés Traumatiques	Décédés Non traumatiques
ESCALADE/FALAISES	2	0

2019	Nombre de personnes secourues	Tranche âge
ESCALADE/FALAISES	0	moins de 15 ans
	16	15-30 ans
	15	31-50 ans
	6	51 ans et plus